

**УТВЕРЖДЕНО**  
Директор школы *Ю.П. Весновская*

**Анализ достижения планируемых результатов освоения основной общеобразовательной программы МБОУ ООШ с. Ульяновка в 2020-2021 учебном году**

В 2020-2021 учебном году в школе обучался 121 ученик. Из них:

на I уровне – 1-4 классы – 52 учащихся;

на II уровне - 5-9 классы – 69 учащихся.

Окончили 2020-2021уч год:

на «5» - учащихся 4(3,57%);

на «4» и «5» - учащихся 35 (31%).

Неуспевающие по одному или нескольким предметам нет. Успеваемость-100 %,

Уровень обученности –47 %, качество обученности –35%, средний балл – 3,38

**Анализ результативности образовательной деятельности на уровне НОО за 2020-21 уч.год**

класс	Кол-во чел-к	«5»	«4»	С 1-2 «3»	«3»	«2»	Качество, %	СОУ, %	Ср. оценка
2	13	1	4	5	3	-	38,46	49,5	3,46
3	16	-	9	3	4	-	56	52	3,56
4	14	1	3	2	8		29	47	3,36
итого	43	2	16	10	15	-	41	49,5	3,46

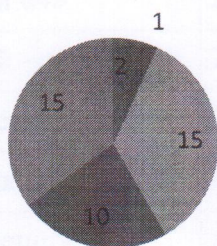
В 1 классе 9 обучающихся, аттестация безотметочная.

**Качество обученности**

**2-4 классов**

**по итогам**

**2020-2021уч.г**

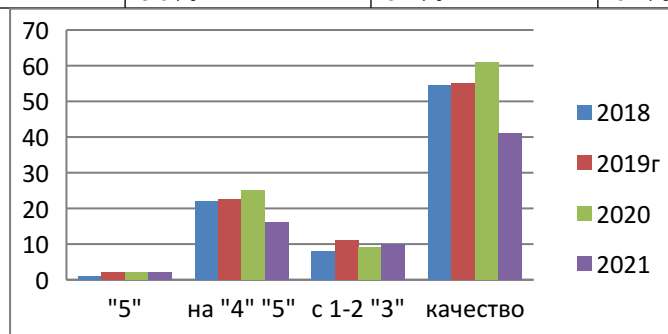


- на "5"
- с 1 "4"
- на "4" и "5"
- с 1 - 2 "3"
- на "3"

**Результат качества обучения учащихся начальной школы за 5 лет**

	2016-2017уч.год	2017-2018уч.год	2018-2019уч.год	2019-2020уч.год	2020-2021уч.год
На «5»	1	1	2	2	2
На «5» и	20чел-к (50%)	24 чел-к	22 чел-ка	25 (56%)	16 (37%)

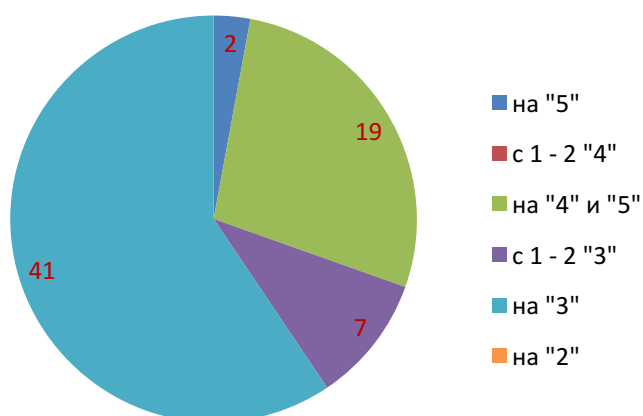
С 1-2 «3»	7 чел-к (17,5%)	8 чел-к (17,7%)	10чел-к(22,7%)	9(20%)	10 (23%)
Качество	53%	56%	54%	61%	41%



Если сравнить результаты освоения обучающимися программ начального общего образования по показателю «качество» в 2020-2021 году с результатами освоения учащимися программ начального общего образования в 2019-20 году, то можно отметить, что процент учащихся, окончивших на «4» и «5», снизился на 19 %, качество образования на 20%. Наблюдается **отрицательная динамика**.

***Анализ результативности образовательной деятельности на уровне ООО за 2020-21уч.год***

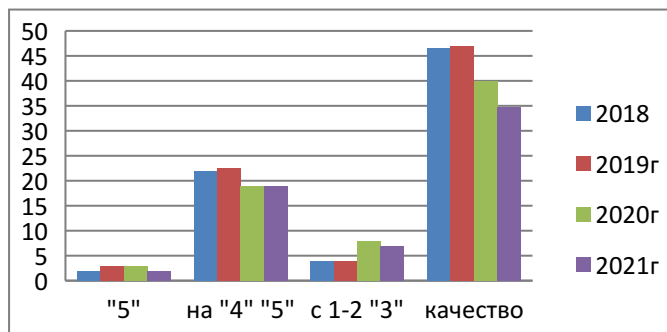
класс	Кол-во чел-к	«5»	«4»	С 1-2 «3»	«3»	«2»	Качество, %	СОУ, %	Ср. оценка
5	15	-	4	3	8		27	43	2,27
6	14	-	5	3	6		36	46	3,36
7	18	-	3	-	15		17	41	3,17
8	10	-	3	1	6		30	44	3,33
9	12	2	4	-	6		50	56	3,67
<b>итого</b>	<b>69</b>	<b>2</b>	<b>19</b>	<b>7</b>	<b>41</b>		<b>34,82</b>	<b>47</b>	<b>3,38</b>



***Результат качества обучения учащихся основной школы за 5 лет***

	2016-2017уч.год	2017-2018уч.год	2018-2019уч.год	2019-2020уч.год	2020-2021уч.год

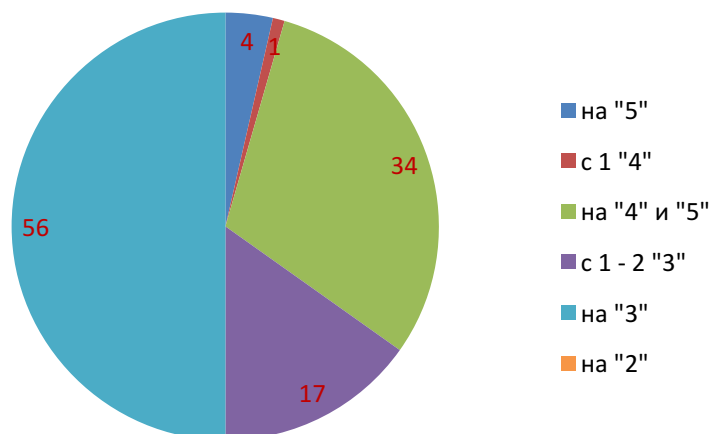
На «5»	1(1,88%)	3 (5,66%)	4 (6,55%)	3 (4,9%)	2 (2,89%)
На «5» и «4»	25чел-к (47%)	19 чел-к (35,8%)	21чел-к(34,4%)	19(31%)	19 (27,5%)
С 1-2 «3»	3 чел-ка( 5,66%)	4 чел-ка (7,55%)	4чел-ка(6,6%)	8(13%)	7 (10%)
Качество	49%	44,2%	56,8%	39,9%	34,8 %



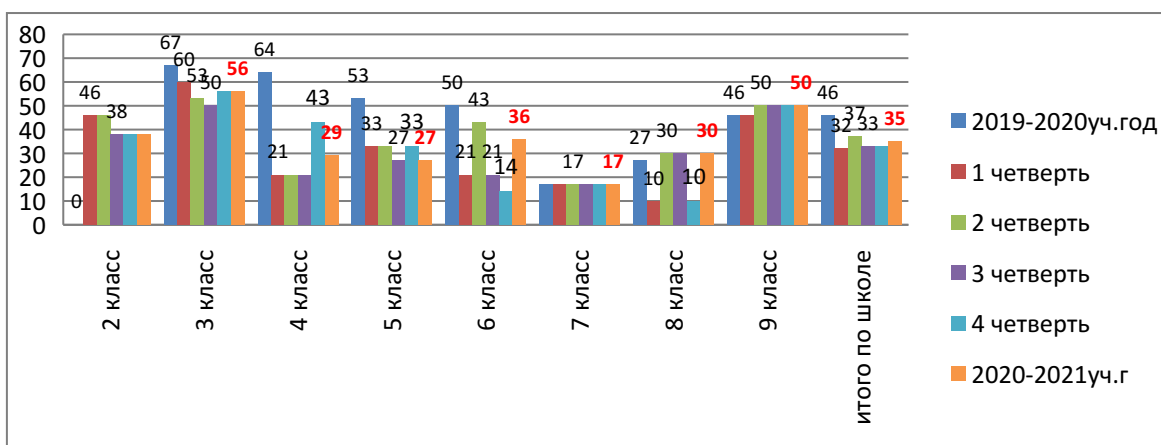
Если сравнить результаты освоения обучающимися программ основного общего образования по показателю «качество» в 2020-2021уч.году с результатами освоения учащимися программ основного общего образования по показателю «качество» в 2019-2020 уч.году, то можно отметить, что процент учащихся, окончивших на «4» и «5», снизился на 3,5 % , процент учащихся, окончивших на «5», снизился на 2 %.Качество образования снизилось на 5,1%. Наблюдается **отрицательная динамика**.

***Анализ результатов обучения по школе за 2020-2021уч.год***

Данные	I четверть	II четверть	III четверть	IV четверть	Год
Всего учащихся	113	111	112	112	112
Не успевают, н/а	4	-	-	-	-
Отличники	4	1	2	3	4
Хорошисты	30	36	32	34	34
С одной «4»	2	3	1	-	1
С одной –двумя «3»	22	17	17	16	17
% качества	33	36,6	33	33	34,8
Средняя оценка	3,32	3,37	3,33	3,36	3,38
% обученности	45,49	46,4	45,39	46,2	47
% успеваемости	96,46	100	100	100	100



### Уровень качества образования обучающихся 2-9 класса по итогам 2019-2020 уч.года и 4-х четвертей 2020-2021уч.года



В 2020- 21 уч.году наблюдается *снижение уровня качества* образования по сравнению с результатами прошлого 2019-20уч.года: в 3классе на 11%, 4 классе – на **35%**, 5 классе – на **26%**, 6 классе – на 14%. Стабильные показатели в 7 классе. Незначительный рост в 8 классе – на 3% и 9 классе – на 4 %. *В целом по школе снижение уровня качества образования на 11%*

### Результат качества обучения учащихся школы за 5 лет

	2016-2017уч.год	2017-2018уч.год	2018-2019уч.год	2019-2020уч.год	2020-2021 уч.год
<b>На «5»</b>	2	4 (4%)	6 (5,7%)	5 (4,8%)	4(3,57%)
<b>На «5» и «4»</b>	45чел-к	43 чел-ка (43,8%)	43чел-ка (42%)	44(43,5%)	35(31%)
<b>С 1-2 «3»</b>	10 чел-к	12 чел-к (12%)	14чел-к(13%)	17(16,5%)	17 (15%)
<b>Качество</b>	51%	50 %	56,4%	50,5%	34,8%

Если сравнить результаты освоения обучающимися школы образовательной программы по показателю «качество» в 2020-2021уч.году с результатами освоения в 2019-2020уч.году, то можно отметить, что процент учащихся, окончивших на «4» и «5»,

снизились на 12,5 %, процент учащихся, окончивших на «5», снизился на 1,2 %. Качество образования снизилось на 15,7%. Наблюдается **отрицательная динамика**.

### Анализ результатов промежуточной аттестации

Промежуточная аттестация обучающихся 2–9-х классов МБОУ ООШ с. Ульяновка была проведена в соответствии с положением о текущем контроле успеваемости и промежуточной аттестации обучающихся и расписанием годовой промежуточной аттестации, утвержденным приказом от 26.04.21г № 46. Годовая промежуточная аттестация проводилась в следующих формах: *письменные контрольные работы, тестовые письменные работы*. Весь экзаменационный материал прошел внутришкольную экспертизу на заседаниях методических объединений учителей и был утвержден директором школы. Годовая промежуточная аттестация проводилась по предметам учебного плана. Выбор предметов для годовой промежуточной аттестации был рассмотрен и одобрен в начале учебного года на заседаниях методических объединений.

### Итоги годовой промежуточной аттестации

в МБОУ ООШ с. Ульяновка за 2020/21 учебный год

#### НОО

Класс	Предмет	Количество				Успеваемость	Качество
		«5»	«4»	«3»	«2»		
2	Русский язык	-	4	7	2	84	30
		3	6	4	-	100	69
	Иностранный язык (английский)	-	4	8	-	100	33
	Литературное чтение	5	5	3	-	100	77
	Родной язык	-	4	6	3	76,9/100	31
	Математика	-	8	5	-	100	62
	Окружающий мир	-	6	7	-	100	46
	Музыка	2	7	3	-	100	75
	Изобразительное искусство	1	10	2	-	100	46
	Технология	2	6	5	-	100	62
	Физическая культура						
3	Русский язык	-	9	2	3	71/100	36
		3	1	12	-	100	25
	Иностранный язык (английский)	4	6	3	1	93/100	71
	Литературное чтение	-	11	5	-	100	69
	Родной язык	1	9	4	1	93/100	67
	Математика	-	8	7	-	100	53
	Окружающий мир	2	6	8	-	100	50
	Музыка	-	9	6	-	100	60
	Изобразительное искусство						



	Технология	-	10	5	1	93/100	63
	Физическая культура						
4	Русский язык	- 1	5 6	5 4	2 1	83 92	42 58
	Иностранный язык (английский)	2	5	6	-	100	54
	Литературное чтение	4	2	4	1	90/100	55
	Родной язык	1	6	4	1	92/100	58
	Математика	1	7	3	1	92/100	67
	Окружающий мир	-	5	5	3	77/100	38
	Музыка	1	6	6	-	100	54
	Изобразительное искусство	12	1	-	-	100	100
	Технология	1	5	6	1	92/100	46
	Физическая культура						

ООО

Класс	Предмет	Количество				Успеваемость	Качество
		«5»	«4»	«3»	«2»		
5	Русский язык	1	3	7	3	79/100	29
	Иностранный язык (англ)	-	2	10	-	100	17
	Литература	1	4	8	-	100	38,5
	Математика	-	6	8	-	100	43
	История	1	5	7	-	100	46
	Обществознание	-	8	5	-	100	62
	География	-	7	5	-	100	58
	Биология	1	7	5	-	100	62
	Музыка	1	3	10	-	100	28,6
	ОПК						
6	Русский язык	-	-	7	3	70/100	0
	Иностранный язык (англ)	-	-	11	-	100	0
	Литература						
	Математика	-	0/1	4/8	6/0	40/100	0/11
	История	-	5	5	-	100	50
	Обществознание	-	8	2	-	100	80
	География	-	2	11	-	100	15
	Биология	-	5	7	-	100	42
	Музыка	1	6	6	-	100	54
7	Русский язык	3 1	1 2	4 3	8 10	50 37,5	25 18,8
	Иностранный язык (англ)	-	-	15	-	100	0
	Литература	-	4	7	4	73,3	26,67
	Алгебра	-	2	10	3	86,7	13,3

	Геометрия	2	1	8	3	78,5	21,4
	История	-	4	10	-	100	29
	Обществознание	1	7	8	-	100	50
	География	-	4	7	3	79/100	29
	Биология	-	3	11	-	100	21
	Физика	-	5	12	-	100	29
	Музыка	4	5	6	-	100	60
<b>8</b>	Русский язык	-	1	6	1	88	12,5
	Иностранный язык (англ)	-	1	6	2	77	11
	Литература	2	3	2	1	87,5/100	62,5
	Родная литература	2	5	3	-	100	70
	Алгебра	-	4	4	-	100	50
	Геометрия	-	1	5	3	67	11
	История	-	1	7	-	100	12,5
	Обществознание	-	4	3	-	100	57
	География	-	-	5	3	62/100	0
	Биология	-	1	5	-	100	17
	Химия	-	1	5	-	100	17
	Физика	-	-	5	2	71/100	0
	Музыка	4	1	2	-	100	71,4
<b>9</b>	Русский язык	1	5	3	3	75/100	50
	Иностранный язык (англ)	-	-	6	-	100	0
	Геометрия	-	1	8	-	100	7,7
	Алгебра	-	2	10	-	100	13,3
	История	-	6	6	-	100	50
	Обществознание	3	1	5	-	100	44
	География						
	Биология	2	2	5	-	100	44
	Химия						
	Физика	-	3	6	-	100	33

Успеваемость по школе составила *91,4 процента при качестве 43,7 процента.*

Наиболее **высокие результаты качества (показатель более 60%)** выполнения годовой промежуточной аттестации:

*во 2-ом классе по русскому языку(грамматическое задание), литературному чтению, математике, музыке и технологии,*

*в 3-ем классе по литературному чтению, родному языку, математике и технологии,*

*в 4-ом классе по математике и ИЗО,*

*в 5-ом классе по обществознанию и биологии,*

*в 6-ом классе по обществознанию,*

*в 7-ом классе по музыке,*

*в 8-ом классе по литературе, родной литературе и музыке.*

**Низкий уровень качества (21-40%)** выполнения годовой промежуточной аттестации показали учащиеся:

*во 2-ом классе по русскому языку (диктант), английскому языку и родному языку,*

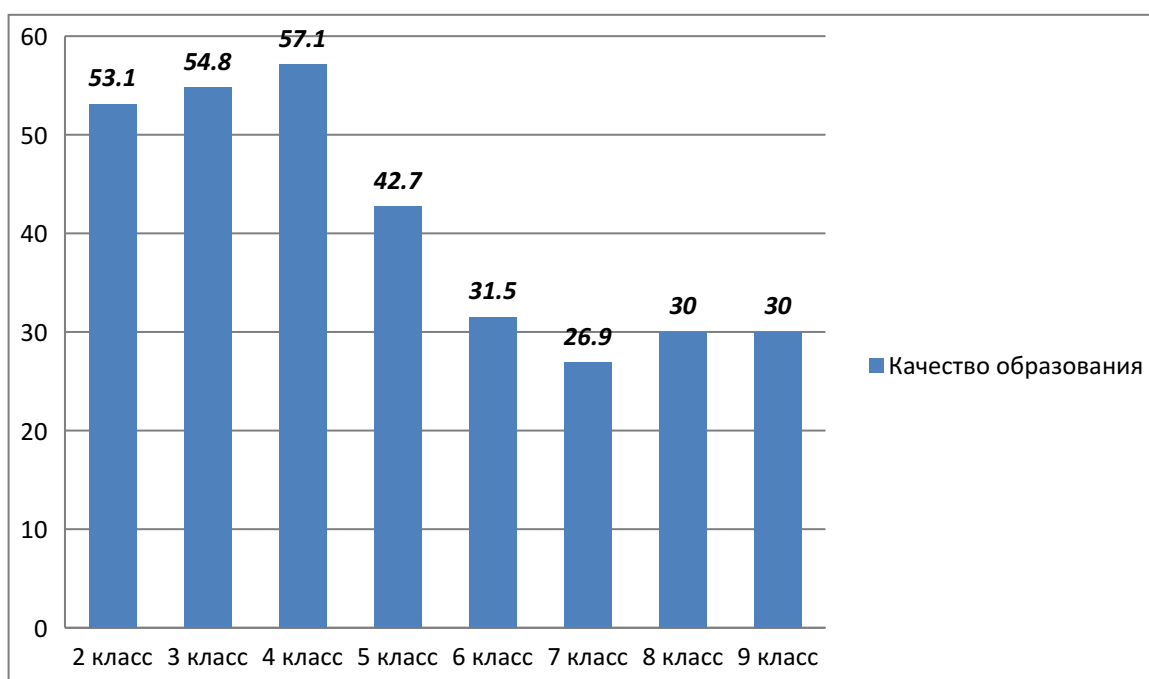
*в 3-ем классе по русскому и английскому языку,*

*в 4-ом классе по окружающему миру,*

в 5-ом классе по русскому языку, литературе и музыке,  
в 7-ом классе по русскому языку, литературе, геометрии, истории, географии, биологии,  
физике,  
в 9-ом классе по физике и обществознанию.

**Критический уровень качества (менее 20%)** выполнения годовой промежуточной аттестации показали учащиеся:

в 5-ом классе по английскому языку,  
в 6 классе по русскому языку, английскому языку, математике и географии,  
в 7-ом классе по английскому языку и алгебре,  
в 8 классе по русскому языку, английскому языку, геометрии, истории, географии,  
биологии, химии, физике,  
в 9-ом классе по английскому языку, геометрии и алгебре.



### Выводы

1. По результатам промежуточной аттестации учащиеся школы освоили учебные программы по общеобразовательным предметам учебного плана на 99 процентов.
2. Средний качественный показатель по школе составил 43.7 процента. В прошлом учебном году промежуточная аттестация не проводилась из-за карантина в связи с пандемией коронавируса.
3. Отмечается уровень качества знаний учащихся на промежуточной аттестации ниже среднего по школе в 5-9-м классах.

### Анализ результатов ГИА

Государственная итоговая аттестация выпускников 2020-2021 учебного года проведена в соответствии с федеральными, региональными документами и в сроки, установленные для общеобразовательных учреждений, реализующих программы основного общего образования с 24 мая по 16 июня 2021 года.

Работа по подготовке к государственной итоговой аттестации осуществлялась в соответствии с планом подготовки и проведения ГИА.

Участники образовательной деятельности: учащиеся, родители и педагогический коллектив - были ознакомлены с нормативно-правовой базой, порядком проведения экзаменов в форме ОГЭ на совещаниях, педагогических советах, родительских



собраниях, индивидуальных консультациях в соответствии с Порядком проведения государственной итоговой аттестации.

В течение учебного года проводилась контрольно-аналитическая деятельность. Контроль уровня качества обученности выпускников школы осуществлялся посредством проведения пробных экзаменов, контрольных работ.

Показатель	2021год
Общее количество выпускников	12
Выпускники, допущенные к государственной итоговой аттестации	12
Проходили аттестацию в форме ОГЭ	12
Количество обучающихся, получивших аттестат об основном общем образовании	11

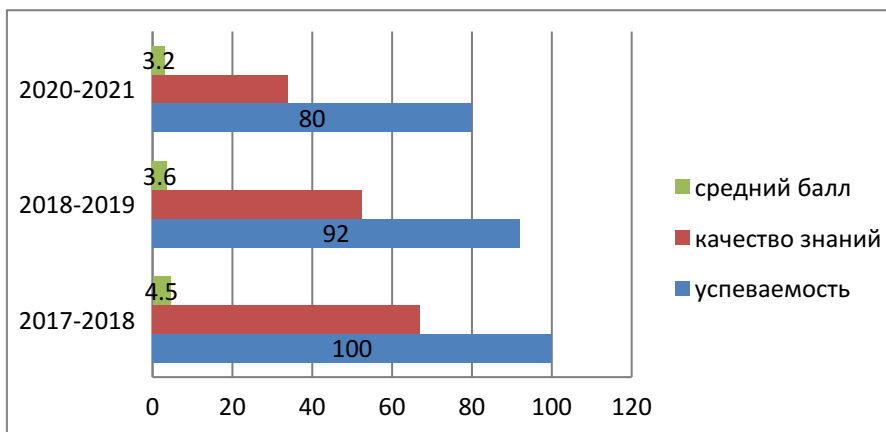
Один обучающийся с ОГЭ по русскому языку и математике не справился, пересдача будет осуществляться в дополнительный сентябрьский период.

№ п/п	ОУ	Кол-во уч-ся, выполнявших работу	Успеваемость	Качество	Ср., балл	«2»	«3»	«4»	«5»
1	Русский язык	12	92	50	3,5	1	5	5	1
2	Математика	12	67	17	2,8	4	6	2	-
	итого		80	34	3,2	5	11	7	1

### Сравнительный анализ результатов ГИА за три года

2019-2020 уч.г. экзамены не сдавали в связи с пандемией COVID-19

Показатель	2017-2018	2018-2019	2020-2021
Количество уч-ся	7	15	12
Успеваемость	90/100	92,3/100	80
Качество знаний	67	52,46	34
Средний балл	3,7/4,5	3,6	3,2
Наиболее популярные предметы по выбору	Биология(86%) Обществознание(57%) Химия(43%) Физика(14%)	Обществознание(80%) География (60%) Химия(33%) Информатика(20%) Биология(7%)	<b>Контрольные работы:</b> Химия -6 чел (50%) География – 6 чел (50%)



**Вывод:** Показатели успеваемости, качества знаний, среднего балла по результатам ОГЭ-2021г стали ниже по сравнению с 2017-2018 и 2018-2019 уч.годом. Учителям – предметникам, работающим в 9 классе, необходимо работать над повышением уровня качества и успеваемости на ОГЭ, добиваться, чтобы все обучающиеся 9 класса за экзамен получили оценки не ниже годовых.

На уровне ШМО обсудить итоги экзаменов в форме ОГЭ на заседаниях в августе 2021 года, скорректировать работу каждого учителя на достижение более высокого качества подготовки выпускников основной школы, спланировать и проводить в течение учебного года постоянно целенаправленную работу с учащимися на уроке, индивидуальную работу во внеурочное время по качественной подготовке к итоговой аттестации, по ликвидации пробелов в знаниях по предметам, указанных в анализе.

### **ОБЩИЙ ВЫВОД:**

Анализ результатов обучения за 2020/21 учебный год позволил выявить снижение качества знаний по итогам года. Таким образом, в целом по школе по сравнению с прошлым учебным годом качество знаний снизилось на 15,7 процентов.

*Пути решений:*

#### **1. Учителям-предметникам:**

- 1.1. Усилить работу по организации контроля текущей успеваемости учащихся в будущем учебном году.
- 1.2. Подводить предварительные итоги результатов обучения по истечении каждого учебного месяца.
- 1.3. Совершенствовать качество проведения уроков, применяя новые, современные подходы, интерактивные формы обучения.
- 1.4. Осуществлять индивидуальный и дифференцированный подход при организации самостоятельной работы на уроке, контроля усвоения знаний учащимися по отдельным темам (включать посильные индивидуальные задания слабоуспевающему ученику).
- 1.5. Осуществлять мониторинг работы слабоуспевающих учащихся на уроке.

#### **2. Классным руководителям:**

- 2.1. Обеспечить тесное взаимодействие с учителями-предметниками в осуществлении контроля успеваемости учащихся в течение года.
- 2.2. Своевременно информировать родителей (законных представителей) об успеваемости учащихся.

#### **3. Руководителям ШМО:**

- 3.1. Проанализировать результаты обучения учащихся за 2020/21 учебный год на заседаниях ШМО в срок до 15.09.2021.
- 3.2. Обсудить и принять необходимые меры, направленные на повышение качества знаний и успеваемости учащихся в 2021/22 учебном году.

#### **4. Заместителю директора по УВР:**

4.1. Провести собеседование с учителями, имеющими низкие результаты качества обучения по предмету.

4.2. Усилить контроль за организацией и проведением индивидуальной работы учителей с неуспевающими учащимися с целью недопущения неудовлетворительных результатов обучения в 2021/22 учебном году.